



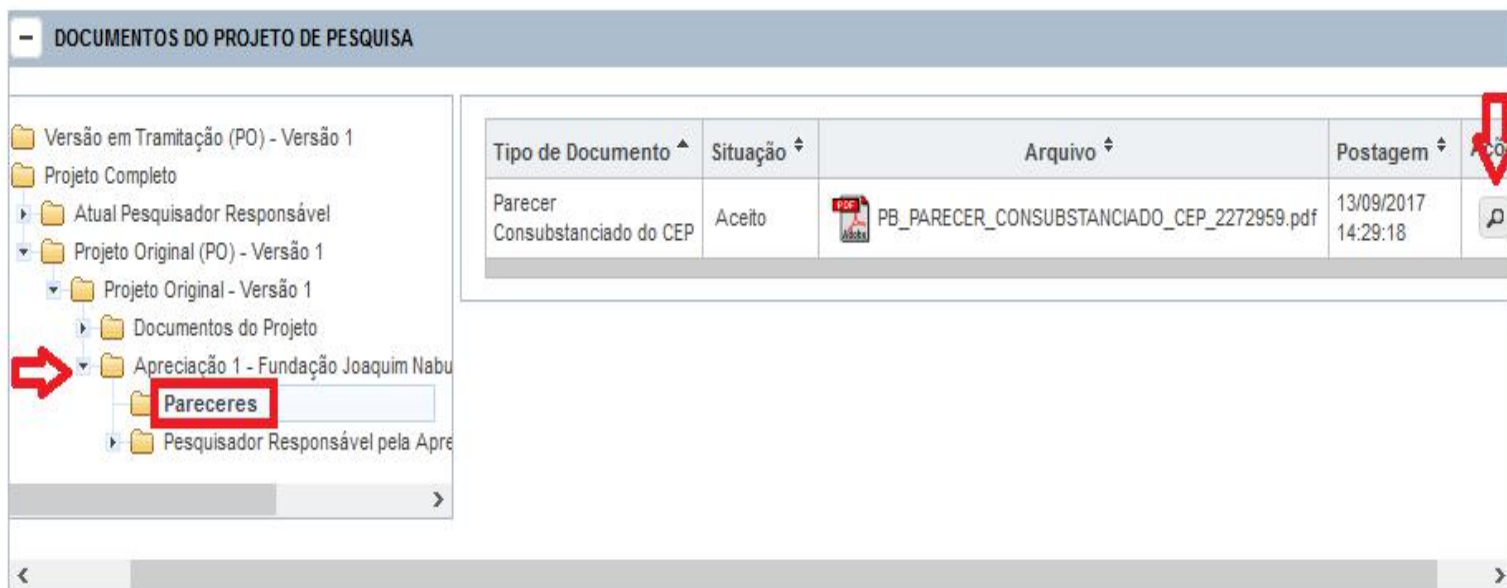
PARA ACESSAR O RESULTADO DO PARECER CONSUBSTANCIADO

Passos:



- ✓ Acessar a homepage: <http://aplicacao.saude.gov.br/plataformabrasil/login.jsf> e acessar a Plataforma Brasil digitando Login e Senha
- ✓ Clicar na lupa  da pesquisa para detalhar
- ✓ Clicar nas SETAS das pastas para abrir as ramificações da Ávore de Arquivos
- ✓ Clicar na SETA da pasta “Projeto Completo”
- ✓ Clicar na SETA da pasta de “Apreciação”
- ✓ Clicar na subpasta “Pareceres”
- ✓ Clicar na lupa  do PARECER CONSUBSTANCIADO (com a data mais recente) e visualizar o resultado, que pode ser Aprovado, Não Aprovado, Retirado ou Não Aprovado

OBS: Se o projeto estiver **APROVADO**: o pesquisador encontra-se apto para iniciar a coleta de dados.

OBS: Se o projeto estiver **PENDENTE**: o pesquisador só estará autorizado a prosseguir com a pesquisa se resolver as pendências. O projeto será devolvido ao pesquisador, via Plataforma Brasil, para uma nova edição, na qual poderão ser feitos os ajustes solicitados pela relatoria do CEP. Deve ser anexada uma CARTA DE RESPOSTA ÀS PENDÊNCIAS, informando quais documentos/campos/itens/páginas foram resolvidas as pendências e os trechos alterações devem estar destacados com **marcador de texto amarelo**.



The screenshot displays the 'DOCUMENTOS DO PROJETO DE PESQUISA' interface. On the left, a file tree shows the navigation path: 'Versão em Tramitação (PO) - Versão 1' > 'Projeto Completo' > 'Atual Pesquisador Responsável' > 'Projeto Original (PO) - Versão 1' > 'Projeto Original - Versão 1' > 'Documentos do Projeto' > 'Apreciação 1 - Fundação Joaquim Nabu' > 'Pareceres'. A red arrow points to the 'Pareceres' folder. On the right, a table lists documents:

Tipo de Documento ^	Situação ^	Arquivo ^	Postagem ^	Ação
Parecer Consubstanciado do CEP	Aceito	 PB_PARECER_CONSUBSTANCIADO_CEP_2272959.pdf	13/09/2017 14:29:18	

A red arrow points to the 'Ação' column of the table.